

1 月以降確定者 の分布

(流行曲線は 1 2 月以降)

2021年6月8日まで公開の情報を基に作成

*sourceに関しては、公開状況から独自に判断

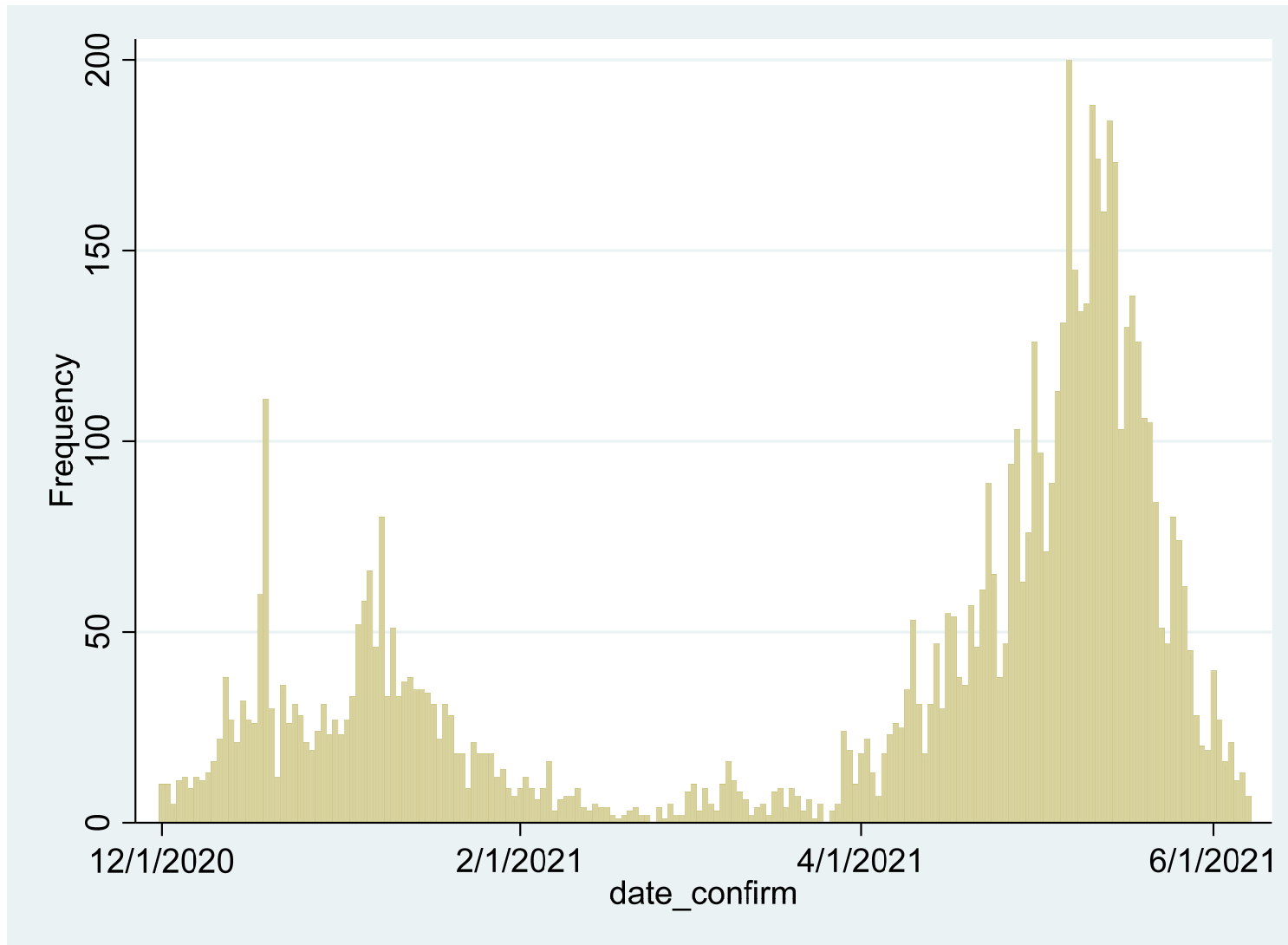
岡山大学大学院医歯薬学総合研究科
疫学・衛生学分野 頼藤貴志

1月以降確定者の属性

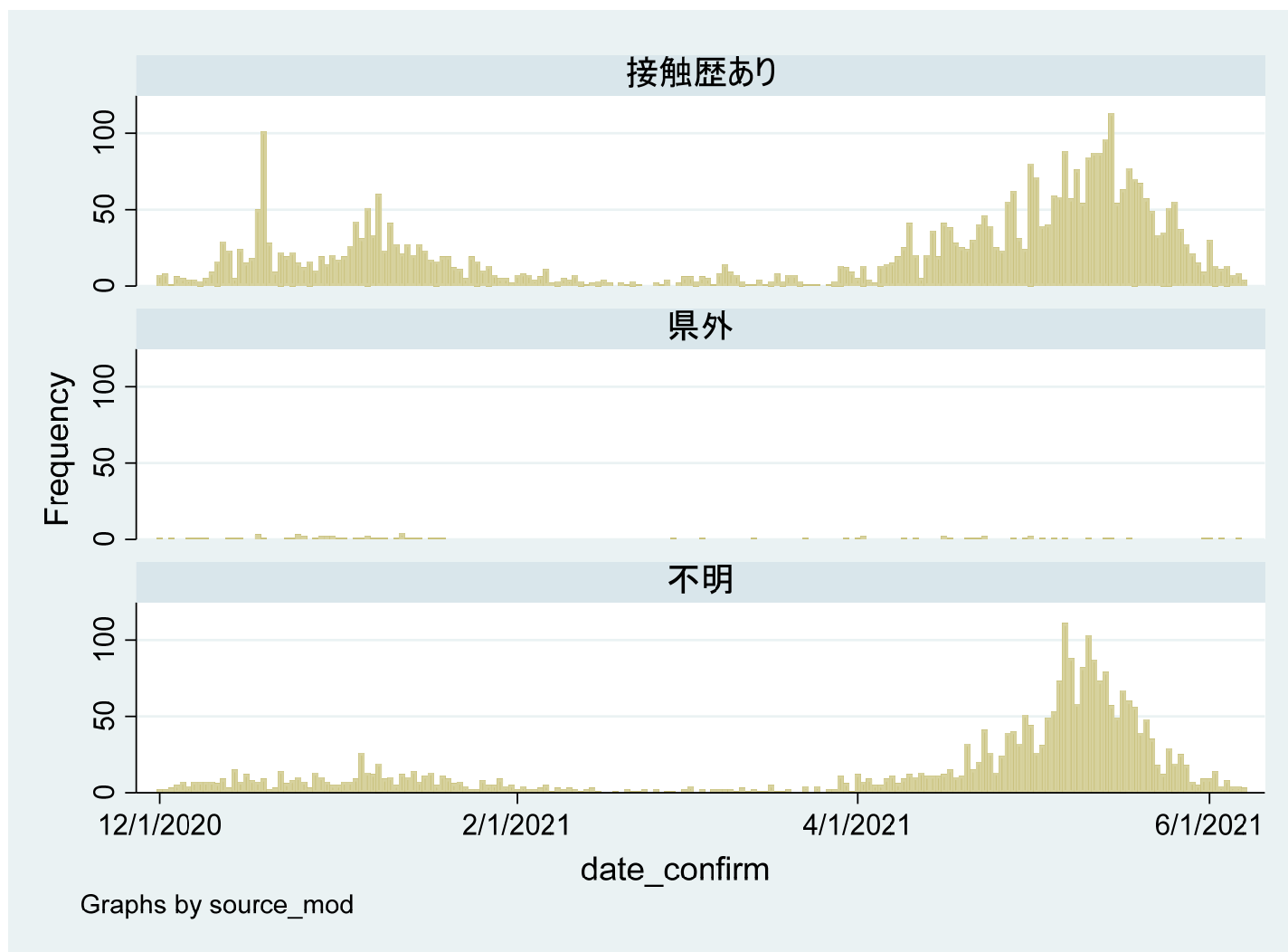
source_mod	month						Total
	202101	202102	202103	202104	202105	202106	
接触歴あり	664 69.53	93 65.96	149 68.66	782 59.29	1,809 54.34	86 63.70	3,583 58.78
県外	20 2.09	1 0.71	4 1.84	15 1.14	10 0.30	3 2.22	53 0.87
不明	271 28.38	47 33.33	64 29.49	522 39.58	1,510 45.36	46 34.07	2,460 40.35
Total	955 100.00	141 100.00	217 100.00	1,319 100.00	3,329 100.00	135 100.00	6,096 100.00

symptom	month						Total
	202101	202102	202103	202104	202105	202106	
無症状	207 21.68	37 26.24	45 20.74	215 16.30	484 14.50	25 18.52	1,013 16.59
有症状	748 78.32	104 73.76	172 79.26	1,104 83.70	2,855 85.50	110 81.48	5,093 83.41
Total	955 100.00	141 100.00	217 100.00	1,319 100.00	3,339 100.00	135 100.00	6,106 100.00

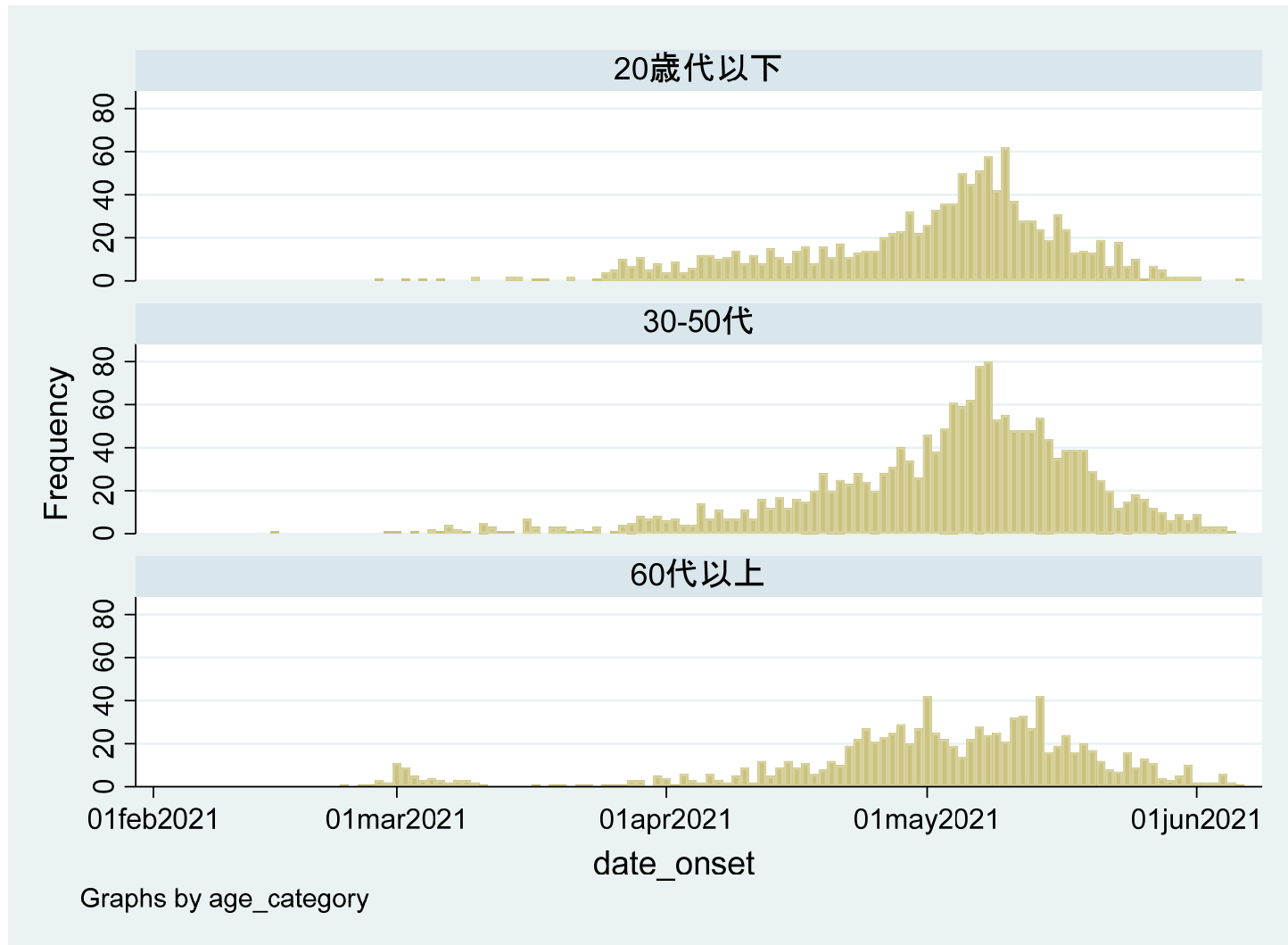
1 2月以降確定者の流行曲線 (確定日ベース)



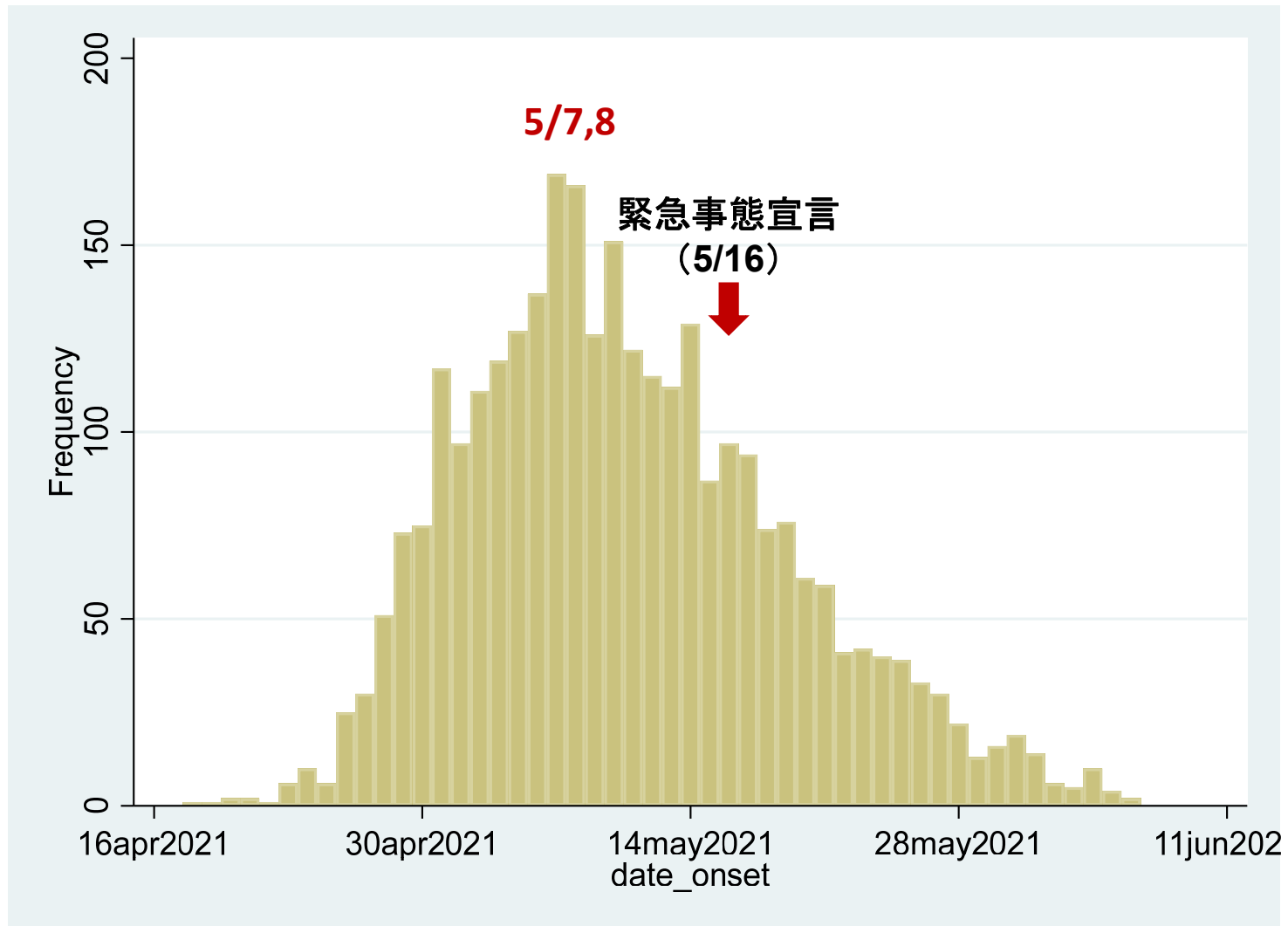
1 2月以降確定者の流行曲線 (確定日ベース) : 感染源で層別



3月以降確定者の流行曲線 (発症日ベース) : 年齢で層別



5月以降確定者の流行曲線 (発症日ベース)



5月以降確定者の流行曲線 (発症日ベース) : 年齢で層別

